

# T300H Hi Swivel 3 tonnes

## CARACTÉRISTIQUES ET AVANTAGES CLÉS - MACH2075





Le dumper Thwaites T300H Hi Swivel (Élévation giratoire), conforme Stage V, est conçu pour répondre aux attentes des entrepreneurs et du secteur de la location d'engins de chantier, à savoir la garantie de la sécurité des opérateurs, la réduction des risques sur les chantiers et l'amélioration des performances. Équipé d'un moteur Yanmar d'une puissance de 33,3-kW et fournissant 142 N.m de couple maximum pour une traction et un contrôle optimaux, ce dumper est facile et simple à utiliser grâce à sa transmission hydrostatique.

Solide et robuste, cet engin est doté d'une benne en tôle d'acier 5 mm entièrement soudée, avec avant et bords renforcés par des sections en caisson pour minimiser les risques de dommages. Le dumper Hi-Swivel permet une rotation à 90° gauche et droite, avec 590 mm de hauteur supplémentaire au point de basculement, pour une polyvalence accrue et de meilleures performances.

Chaque dumper T300H Hi Swivel est fourni avec un frein à main à serrage par ressort et desserrage hydraulique (SAHR), un arceau ROPS, un crochet de remorquage, des feux de route Full LED, y compris feux diurnes, un gyrophare LED et une alarme de recul, montés de série. Des équipements supplémentaires en option incluent des rétroviseurs, des indicateurs d'écrou de roue, un indicateur de vitesse GPS et un dispositif de télématique Trackunit.

Engin d'entretien et de maintenance faciles, présentant l'une des meilleures valeurs résiduelles du marché.

**Sûr, conforme et compétitif.**



Scannez ce code QR avec votre smartphone pour plus d'informations



# Thwaites

**GRUPE ALTODIS**

VENTE LOCATION MAINTENANCE DE MATÉRIELS DE MANUTENTION ET BTP

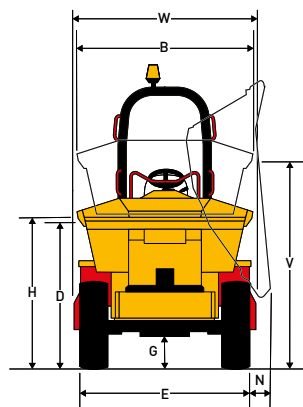
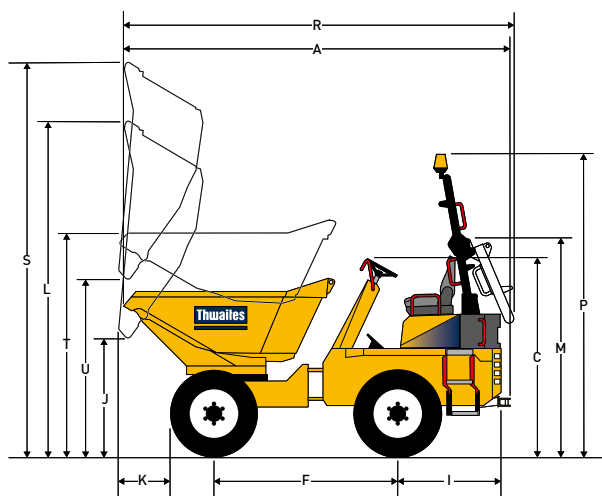
MULHOUSE (Siège)  
124 46 121 41 11  
DOLMANS  
03 83 62 07 74  
GALLUSTROT  
03 83 62 82 24  
STRASBOURG  
03 83 62 78 17  
BESANCON  
03 81 21 64 22

altodis.fr

## ACCOMPLIR LE TRAVAIL.

# T300H Hi Swivel 3 tonnes

## DIMENSIONS ET CARACTÉRISTIQUES TECHNIQUES - MACH2075



(mm)

<b>A</b>	4 068	<b>L</b>	3 460
<b>B</b>	1 770	<b>M</b>	2 297
<b>C</b>	2 113	<b>N</b>	220
<b>D</b>	1 620	<b>P</b>	3 288
<b>E</b>	1 750	<b>R</b>	4 081
<b>F</b>	1 978	<b>S</b>	4 050
<b>G</b>	279	<b>T</b>	2 190
<b>H</b>	1 670	<b>U</b>	1 870
<b>I</b>	1 111	<b>V</b>	2 260
<b>J</b>	1 280	<b>W</b>	1 850
<b>K</b>	361		

<b>Poids</b>	À vide	3 120 kg
	Expédition	3 093 kg

<b>Capacités</b>	Charge utile max.	3 000 kg
	Dôme	1 760 litres
	Ras	1 300 litres
	Eau	1 050 litres

### Moteur

- › Diesel Yanmar 3TNV86CHT 3 cylindres, refroidissement à eau, rampe commune, injection directe, turbo à refroidissement intermédiaire et filtre à particules (FAP)
- › Puissance 33,3 kW/45 ch à 2 600 tr/min
- › Couple 142 N.m (105 lbf ft).

### Niveaux sonores

- › 84 LpA à l'opérateur / 101 LwA de pression sonore dans l'air

### Transmission

- › Hydrostatique avec plage de vitesse élevée/faible, levier de contrôle directionnel monté sur colonne et commande d'approche au ralenti

<b>Vitesses</b>	Avant et arrière	
	Faible	0 - 8,8 km/h (5,5 mph)
	Élevée	0 - 23,8 km/h (14,8 mph)

### Freins et essieux

- › Freins multidisques étanches à bain d'huile, à rattrapage automatique d'usure, montés sur l'essieu arrière
- › Frein à main de stationnement (SAHR)

### Châssis Kinglink

- › En tôle d'acier pliée, trois points Kinglink d'articulation et d'oscillation pour améliorer la stabilité, la traction et la sécurité sur le chantier

### Benne

- › À commande hydraulique, en tôle d'acier 5 mm pour l'ensemble
- › Avant et bords renforcés par des sections en caisson
- › Mécanisme de levage en ciseaux Hi-Swivel

### Siège et commandes

- › Siège à suspension réglable monté avec ceinture de sécurité haute visibilité
- › Voyants d'avertissement LED pour toutes les fonctions critiques

### Accès pour l'entretien

- › Capot moteur verrouillable pour les points d'entretien au niveau du sol
- › Trappe arrière d'accès à la batterie, au tableau de distribution électrique et au filtre à air

### Circuits électriques

- › Panneaux de fusibles et de relais faciles d'accès
- › Tous les composants électriques ont un indice de étanchéité à l'eau IP67

### Direction et système hydraulique

- › Direction assistée hydraulique
- › Filtration à conduite de retour pour tous les services
- › Point de prise de pression monté de série

<b>Volume des réservoirs</b>	Carburant	44 litres
	Hydraulique	44 litres

**Diamètre de braquage** 8,00 m

### Équipements standards

- › Feux de route Full LED, y compris feux diurnes
- › Caméra et moniteur de tableau de bord
- › Gyrophare LED orange
- › Grille de protection du ventilateur
- › Alarme de recul

### Équipements en option

- › Rétroviseurs
- › Indicateur de vitesse GPS
- › Indicateur d'écrou de roue
- › Siège chauffant

# Thwaites



Les illustrations sont représentatives, mais des détails ou des équipements spécifiques peuvent varier selon le pays. Nous nous réservons le droit de modifier toutes caractéristiques techniques sans préavis. 08/2021