

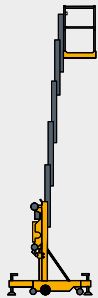
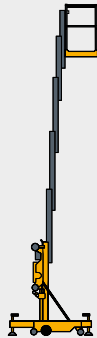
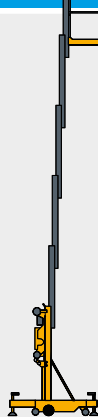


# NACELLES PUSH-AROUNDS

La gamme Quick-Up de nacelles push-arounds est adaptée à tous les projets en intérieur. Légères, ces nacelles évoluent sur les sols les plus fragiles. Elles sont faciles à transporter manuellement ou peuvent être tractées à l'aide d'une remorque ou d'une camionnette. Leurs pneus non marquants et leurs stabilisateurs en caoutchouc protègent la surface du sol. Leur taille compacte leur permet de passer les portes et les ascenseurs. Nécessitant peu d'entretien, elles ont un excellent rapport qualité/prix.



## NACELLES PUSH-AROUNDS

					
	<b>Quick Up 8</b>	<b>Quick Up 9</b>	<b>Quick Up 11</b>	<b>Quick Up 12</b>	<b>Quick Up 14</b>
<b>Hauteur de travail</b>	8.1 m	9.5 m	10.8 m	12.3 m	13.7 m
<b>Capacité maximum</b>	159 kg	159 kg	159 kg	136 kg	136 kg
<b>Dimensions plateforme</b>	0.68 x 0.66 m	0.68 x 0.66 m	0.68 x 0.66 m	0.68 x 0.66 m	0.68 x 0.66 m
<b>Largeur hors tout</b>	0.8 m	0.8 m	0.8 m	0.8 m	0.8 m
<b>Longueur hors tout</b>	1.28 m	1.28 m	1.34 m	1.4 m	1.47 m
<b>Poids (AC)</b>	340 kg	360 kg	380 kg	415 kg	455 kg
<b>Poids (DC)</b>	382 kg	402 kg	422 kg	457 kg	497 kg

- > ULTRA LÉGÈRES
- > COMPACTÉ OPTIMALE
- > SOLUTION ÉCONOMIQUE

